

Suporte

INGRESSOS ABRINT 2018



Como o congressista irá comprar seu ingresso?

1. Ao acessar o site, o participante irá se deparar com duas opções: Cadastrar e Login.
2. No primeiro acesso dele ao site, ele deverá clicar em **Cadastrar** para preencher suas informações, como nome, email, telefone e endereço, e depois poderá escolher os ingressos e a forma de pagamento.
3. Nos futuros acessos ao site, o participante deverá inserir seu usuário e senha e clicar em **Login**, para verificar o status de suas compras ou comprar novos ingressos.



The screenshot shows a web interface for user authentication. At the top right is a logo for 'abrir 2017'. Below it, the text 'Escolha uma das opções abaixo para continuar' is centered. There are two main panels. The left panel, titled 'Já tenho uma conta', contains two input fields for 'CNPJ (DIGITE APENAS NÚMEROS)' and 'Senha (no mínimo 6 dígitos)', a link for 'Esqueceu sua senha?', and a blue 'LOGIN' button. The right panel, titled 'Quero registrar uma nova conta', contains a welcome message, a warning about 2017 credentials, and a blue 'CADASTRAR' button. The right panel is highlighted with a red border.

Escolha uma das opções abaixo para continuar

Já tenho uma conta

CNPJ (DIGITE APENAS NÚMEROS)

Senha (no mínimo 6 dígitos)

Esqueceu sua senha?

LOGIN

Quero registrar uma nova conta

Olá, seja bem vindo (a). Caso esse seja o seu primeiro acesso ao nosso ambiente virtual de compras, por favor clique em Cadastrar. ATENÇÃO: OS USUÁRIOS E SENHAS DE 2017 NÃO SÃO VÁLIDOS NESTE PORTAL. É NECESSÁRIO FAZER UM NOVO CADASTRO.

CADASTRAR

OS ACESSOS DE 2017 NÃO SÃO VÁLIDOS NESTE AMBIENTE DE COMPRA!

1 Cadastrar

AVISO 1 (PARA TODOS OS CONGRESSISTAS): Ao clicar em PASSO SEGUINTE, seu cadastro na plataforma terá sido realizado. Os futuros acessos deverão ser feitos pela ÁREA DE LOGIN!!

AVISO 2 (Associações parceiras) Membros da ABRAMULTI, ABRANET, NEOTV, INTERNETSUL, REDETELESUL, APRONET, APRIAM pagam um valor especial no ingresso. Consulte sua Associação!

Nome do congressista *

CNPJ (DIGITE APENAS NÚMEROS) *

Endereço de email *

hamamoto@inevent.us

CADASTRAR

1. Nesta tela, preencha todas as informações corretamente e clique em Passo Seguinte.

ATENÇÃO: AO CLICAR EM PASSO SEGUINTE, VOCÊ EFETUARÁ O CADASTRO NA PLATAFORMA. OS FUTUROS ACESSOS DEVERÃO SER PELA ÁREA DE LOGIN.

Senha (no mínimo 6 dígitos) *

Telefone *

Digite seu número de telefone

Data de nascimento *

Digite dia, mês e ano respectivamente

PASSO SEGUINTE



IDENTIFICAÇÃO

1. Nesta tela, não se esqueça de preencher as informações de Cargo, Empresa, Telefone e CPF.

**ASSOCIADOS ABRINT:
LEMBREM-SE DE CLICAR EM
SIM!!!**

2 Identificação

Qual seu cargo? *

Confirme sua empresa *

Confirme o telefone (com DDD) *

CPF *

É Associado Abrint?

PASSO SEGUINTE

3 Endereço

Código postal

Digite apenas números

Rua

Digite sua rua

Número

Digite o número do endereço

Bairro

Digite seu bairro

Cidade

Digite sua cidade

ENDEREÇO

1. Complete com as informações do seu CEP, Rua, Número, Bairro, Cidade, Estado

Estado

Selecione seu estado

Complemento

Insira um complemento de endereço ou um ponto de referência

PASSO SEGUINTE

INGRESSOS



1. Na quarta etapa, você irá selecionar os ingressos que quer adquirir.
2. TEMOS DOIS GRUPOS. No primeiro grupo, VOCÊ SÓ PODERÁ ESCOLHER UM TIPO DE INGRESSO!!!!!!
3. Ou seja, ou você adquire um ingresso com festa ou adquire um ingresso sem festa.

4 Ingressos

O que você irá ver ANTES de escolher um ingresso

1º Lote Associado (até dia 31/03) - NESTA PRIMEIRA SEÇÃO, ESCOLHA APENAS UM TIPO DE INGRESSO.

Você pode comprar apenas um dos seguintes ingressos para esta categoria:

◆ Ingresso Abrint - Associado (apenas Congresso)

0 ▼

R\$ 0,00

R\$ 0,00 uni.

◆ Ingresso Abrint - Associado (Congresso + Festa)

0 ▼

R\$ 0,00

R\$ 0,00 uni.

ATENÇÃO: OS INGRESSOS DE FESTA SÃO LIMITADOS. GARANTA JÁ O SEU! Obs: os ingressos de festa não utilizados serão cobrados.

Ambos estão disponíveis para aquisição

4 Ingressos

O que você irá ver DEPOIS de escolher um ingresso

1º Lote Associado (até dia 31/03) - NESTA PRIMEIRA SEÇÃO, ESCOLHA APENAS UM TIPO DE INGRESSO.

Você pode comprar apenas um dos seguintes ingressos para esta categoria:

◆ Ingresso Abrint - Associado (apenas Congresso)

1 ▼

R\$ 0,00

R\$ 0,00 uni.



Este foi escolhido

◆ Ingresso Abrint - Associado (Congresso + Festa)

0 ▼

R\$ 0,00

R\$ 0,00 uni.

ATENÇÃO: OS INGRESSOS DE FESTA SÃO LIMITADOS. GARANTA JÁ O SEU! Obs: os ingressos de festa não utilizados serão cobrados.

Este foi bloqueado, com a escolha do primeiro



INGRESSOS

1. No segundo, VOCÊ PODERÁ ESCOLHER MAIS DE UM TIPO DE INGRESSO!!!!!!
2. Ou seja, ou você adquire INGRESSOS DE TODAS AS CATEGORIAS, caso queira!

O que você irá ver ANTES de escolher um ingresso

1º lote (até dia 31/03) - NESTA CATEGORIA, VOCÊ PODE ESCOLHER MAIS DE UM TIPO DE INGRESSO

◆ Ingresso Arint - Associado (extras)

R\$ 0,00
R\$ 0,00 uni.

◆ Ingresso Arint - Associado (pagos)

R\$ 0,00
R\$ 100,00 uni.

◆ Ingresso Não Associado

R\$ 0,00
R\$ 150,00 uni.

O que você irá ver DEPOIS de escolher um ingresso – é possível escolher os 3 tipos de ingressos

1º lote (até dia 31/03) - NESTA CATEGORIA, VOCÊ PODE ESCOLHER MAIS DE UM TIPO DE INGRESSO

◆ Ingresso Arint - Associado (extras)

R\$ 0,00
R\$ 0,00 uni.



◆ Ingresso Arint - Associado (pagos)

R\$ 300,00
R\$ 100,00 uni.



◆ Ingresso Não Associado

R\$ 450,00
R\$ 150,00 uni.




PAGAMENTO



1. Na quinta etapa, você deve escolher a forma de pagamento (cartão de crédito ou boleto).
2. Caso escolha cartão de crédito, você deve preencher corretamente os campos de número, data de expiração, nome do titular do cartão e código de segurança.

5 Pagamento


CARTÃO DE CRÉDITO 

Inserir o número na frente do seu cartão


Data de expiração

Insira o nome como aparece no cartão

Código CVV

BOLETO 

5 Pagamento

CARTÃO DE CRÉDITO 

Inserir o número na frente do seu cartão

Data de expiração

Insira o nome como aparece no cartão

Código CVV

OS ACESSOS DE 2017 NÃO SÃO VÁLIDOS NESTE AMBIENTE DE COMPRA!

PAGAMENTO

1. Após escolher a forma de pagamento, você deve escolher o tipo de documento para a fatura: CNPJ ou CPF.
2. Em seguida, você deve informar o número do documento e clicar em Passo Seguinte.

Selecione um tipo de documento para fatura

Sua fatura será fornecida com base neste documento

CPF

CNPJ

Número de documento para sua fatura

Sua fatura será fornecida com base neste documento

380.300.057-86

PASSO SEGUINTE

CONFIRMAR

1. Nesta aba, você deve revisar todas as informações imputadas no sistema para compra dos ingressos.
2. Você também deve verificar se todos os ingressos adquiridos estão relacionados corretamente.
3. Após confirmar que os dados estão corretos, você deve clicar em Realizar Pedido.

6 Confirmar

INFORMAÇÃO

Cadastrar [Editar](#)

Nome
takahamamoto@gmail.com 16/12/1987





Rua [Editar](#)

Rua 1
09030-520 Balneário Cláudio
L SP

Pagamento [Editar](#)

CPF 980.300.087-65
300010000300016167
MasterCard

INGRESSOS [Editar](#)

 Ingresso Abrint - Associado (apenas Congresso)	1	R\$ 0,00
 Ingresso Abrint - Associado (extras)	2	R\$ 0,00
 Ingresso Abrint - Associado (pagos)	3	R\$ 300,00
 Ingresso Não Associado	3	R\$ 450,00

Total
R\$ 750,00

REALIZAR PEDIDO

Como posso ver os ingressos que comprei?

1. Para acessar seus ingressos, você deve colocar seu usuário e senha cadastrados **EM LOGIN !!!**
2. Você também pode ver todos os seus ingressos clicando na sua área pessoal e clicar em Ingressos.



Escolha uma das opções abaixo para continuar

Já tenho uma conta 1

CNPJ (DIGITE APENAS NÚMEROS)

Senha (no mínimo 6 dígitos)

[Esqueceu sua senha?](#)

LOGIN

Quero registrar uma nova conta

Olá, seja bem vindo (a). Caso esse seja o seu primeiro acesso ao nosso ambiente virtual de compras, por favor clique em Cadastrar. **ATENÇÃO: OS USUÁRIOS E SENHAS DE 2017 NÃO SÃO VÁLIDOS NESTE PORTAL. É NECESSÁRIO FAZER UM NOVO CADASTRO.**

CADASTRAR

Idioma: PT ▼ Taís Hamamoto 

 Taís Hamamoto
hamamoto@inevent.us

Perfil 2

Ingressos

Baixe o nosso aplicativo

Sair da conta



Como posso enviar os ingressos para meus convidados?

1. Para enviar os ingressos para seus convidados, você deve acessar sua área pessoal.
2. Em seguida, você deve escolher o ingresso que irá redirecionar a outra pessoa, clicar em Enviar convite.

The screenshot displays a list of three tickets in a table-like format. The first row shows a green ticket icon, 'Ingresso Não Associado', 'Meu ingresso', and the email 'tais.hamamoto@gmail.com'. The second row shows a grey ticket icon, 'Ingresso Não Associado', 'Available', and a blue 'Enviar convite' button. A dropdown menu is open over the second row, with a black circle containing the number '1' pointing to the menu's trigger. The menu options are 'Definir como o meu ingresso' and 'Enviar convite'. The third row shows a grey ticket icon, 'Ingresso Abrint - Associado (apenas Congresso)', 'Available', and a blue 'Enviar convite' button.

	Ingresso Não Associado Meu ingresso	Tais tais.hamamoto@gmail.com
	Ingresso Não Associado Available	Enviar convite
	Ingresso Abrint - Associado (apenas Congresso) Available	Enviar convite

ATENÇÃO: CASO QUEIRA TROCAR SEU INGRESSO POR OUTRO, CLIQUE NAS 3 BOLINHAS E ESCOLHA “DEFINIR COMO MEU INGRESSO”.

NÃO É POSSÍVEL FAZER ESSA TROCA CASO O INGRESSO JÁ ESTEJA EM USO POR OUTRO PARTICIPANTE.

DESTA FORMA, FAÇA A TROCA ANTES DE ENVIAR O CONVITE.



Como posso enviar os ingressos para meus convidados?

1. Você deve então informar o nome e endereço de e-mail da pessoa convidada e escolher entre ENVIAR e PREENCHA AQUI.
2. ENVIAR: O convidado recebe o e-mail e preenche os dados.
3. PREENCHA AQUI: Quem comprou o ingresso preenche os dados do convidado.

Nome

O nome da pessoa que irá receber este ingresso

Nome do convidado

E-mail

O e-mail da pessoa que irá receber este ingresso

E-mail do convidado

2

Enviar

3

Preencha aqui

Escolhi *Enviar*, e agora?

1. O seu convidado irá receber um e-mail com as informações iniciais do ingresso e deverá clicar no botão de confirmação para realizar sua inscrição.

Você deve confirmar sua presença para receber o ingresso

CONFIRMAR PRESENÇA



Escolhi *Preencha aqui, e agora?*

1. Você irá preencher o formulário do convidado, semelhante à imagem ao lado.
2. **O cadastro DEVE SER FEITO UTILIZANDO O CPF DO CONVIDADO (APENAS NÚMEROS).**
3. LEMBRE-SE: O CNPJ já é usuário do participante que comprou os ingressos e será com esse CNPJ que o congressista irá acessar o aplicativo (LOGIN).
4. Logo, se um convidado for da mesma instituição daquele que o convidou, ele não poderá utilizar o mesmo CNPJ.

Nome do congressista

CNPJ (DIGITE APENAS NÚMEROS)

Endereço de email

Senha (no mínimo 6 dígitos)

Confirmar senha

Cargo

INSIRA O CPF DE QUEM VOCÊ ESTÁ CONVIDANDO



Dúvidas?

**Entre em contato
com a gente!**

Site

inevent.us

Blog

blog.inevent.us